

DADOS ESTATÍSTICOS

Principais resultados



Mercado das Águas Minerais Naturais e das Águas de Nascente

RESUMO - ACUMULADO DE JANEIRO A DEZEMBRO DE 2018-2019

	MERCADO NACIONAL									
	un: MLts					un: MEmb				
	2018	%	2019	%	Var.%	2018	%	2019	%	Var.%
Com gás	49,5	4,2%	49,1	4,0%	-0,7%	152,8	14,6%	148,1	13,8%	-3,1%
Sem gás	1130,1	95,8%	1165,9	96,0%	3,2%	893,4	85,4%	923,7	86,2%	3,4%
Total	1179,6	100%	1215,0	100%	3,0%	1046,2	100%	1071,8	100%	2,4%

	EXPORTAÇÃO									
	un: MLts					un: MEmb				
	2018	%	2019	%	Var.%	2018	%	2019	%	Var.%
Com gás	4,7	18,7%	4,9	16,6%	4,3%	15,7	43,6%	16,1	41,5%	2,6%
Sem gás	20,3	81,3%	24,5	83,4%	20,8%	20,3	56,4%	22,7	58,5%	11,9%
Total	25,0	100%	29,4	100%	17,7%	36,0	100%	38,9	100%	7,8%

	MERCADO TOTAL									
	un: MLts					un: MEmb				
	2018	%	2019	%	Var.%	2018	%	2019	%	Var.%
Com gás	54,2	4,5%	54,0	4,3%	-0,3%	168,5	15,6%	164,3	14,8%	-2,5%
Sem gás	1150,4	95,5%	1190,4	95,7%	3,5%	913,7	84,4%	946,4	85,2%	3,6%
Total	1204,6	100%	1244,4	100%	3,3%	1082,3	100%	1110,6	100%	2,6%



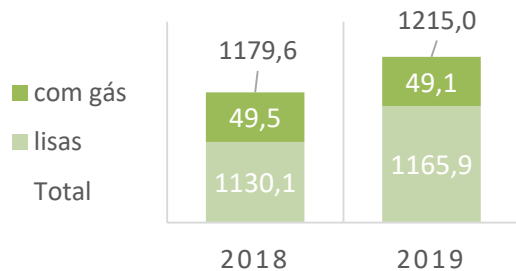
MERCADO NACIONAL - CATEGORIA

4º Trimestre – Acumulado Jan-Dez | 2018 - 2019



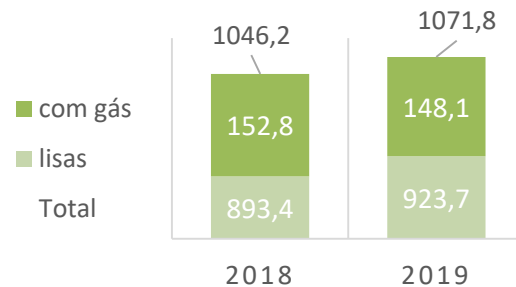
milhões litros

ACUMULADO JAN - DEZ



milhões embalagens

ACUMULADO JAN - DEZ

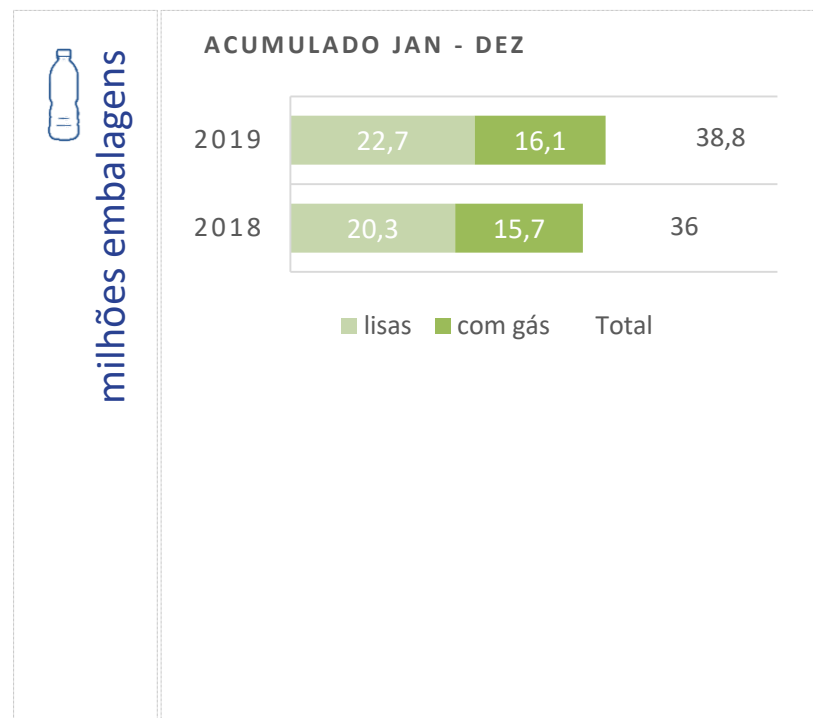
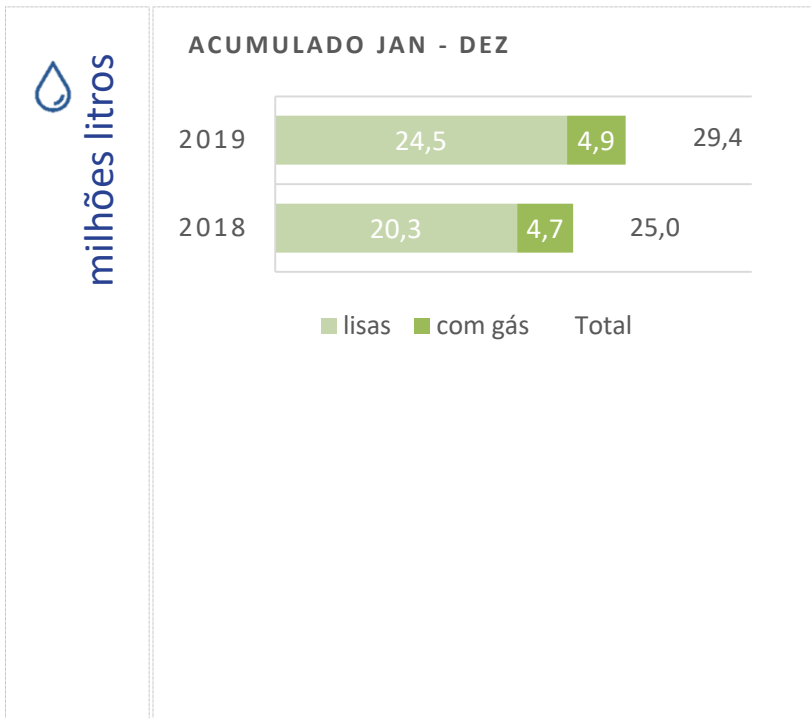


- Os dados acumulados de Jan | Dez revelam evolução positiva de +3,0% (em litros) e de +2,4% (em embalagens)



EXPORTAÇÕES - CATEGORIA

Acumulado Jan-Dez | 2018 - 2019

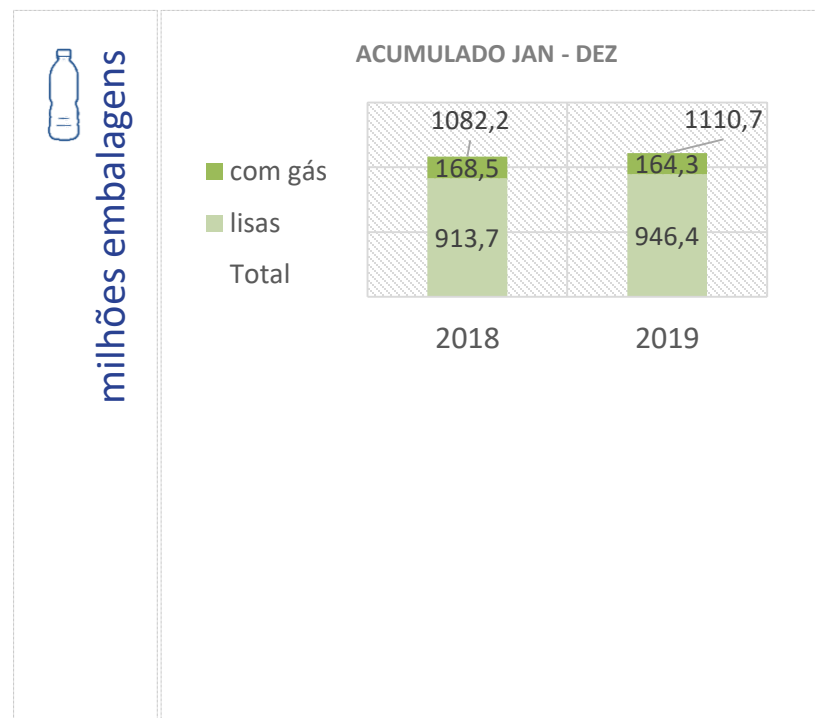
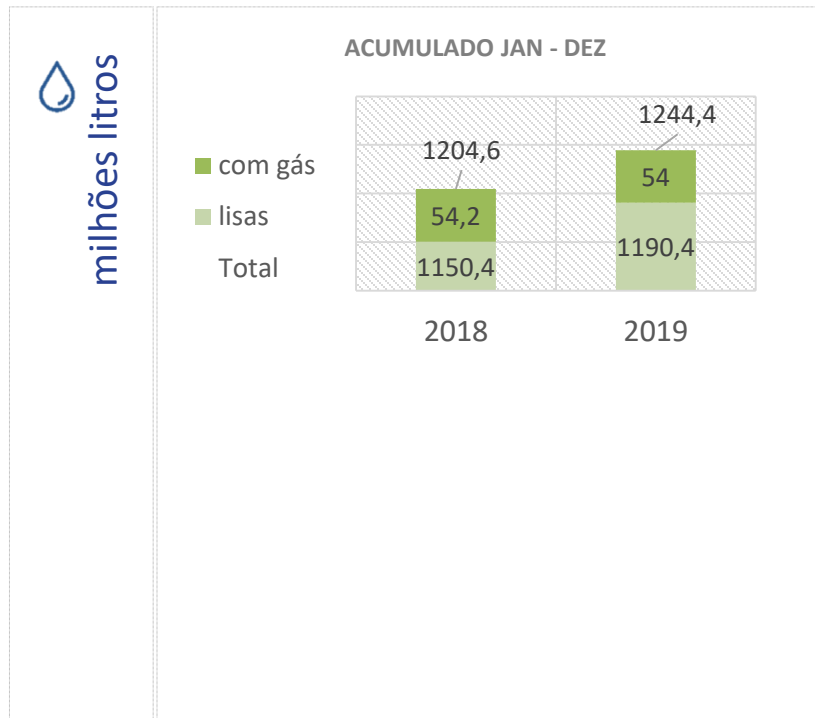


- Nos dados acumulados de Jan | Dez revelam crescimento de +17,7% (em litros) e +7,8% (em embalagens).



MERCADO TOTAL - CATEGORIA

Acumulado Jan-Dez | 2018 - 2019



- Os dados acumulados de Jan | Dez apresentam para o mercado total crescimento de +3,3% (em litros) e de +2,6% (em embalagens)

